



ФЕДЕРАЛЬНАЯ СЛУЖБА
ГОСУДАРСТВЕННОЙ СТАТИСТИКИ

Индекс промышленного производства по Иркутской области



июль 2023 года



ФЕДЕРАЛЬНАЯ СЛУЖБА
ГОСУДАРСТВЕННОЙ СТАТИСТИКИ

Индекс промышленного производства

по Иркутской области

июль 2023 года

- 01 Индекс промышленного производства
- 02 Добыча полезных ископаемых
- 03 Обрабатывающие производства
- 04 Обеспечение электрической энергией, газом и паром; кондиционирование воздуха
- 05 Водоснабжение; водоотведение, организация сбора и утилизации отходов, деятельность по ликвидации загрязнений

* Ежемесячные данные оперативной статистики





ИНДЕКСЫ ПРОМЫШЛЕННОГО ПРОИЗВОДСТВА

июль 2023 г., в % к предыдущему месяцу



ИПП

105,6



114,1

Водоснабжение; водоотведение, организация сбора и утилизации отходов, деятельность по ликвидации загрязнений



112,1

Обеспечение электрической энергией, газом и паром; кондиционирование воздуха



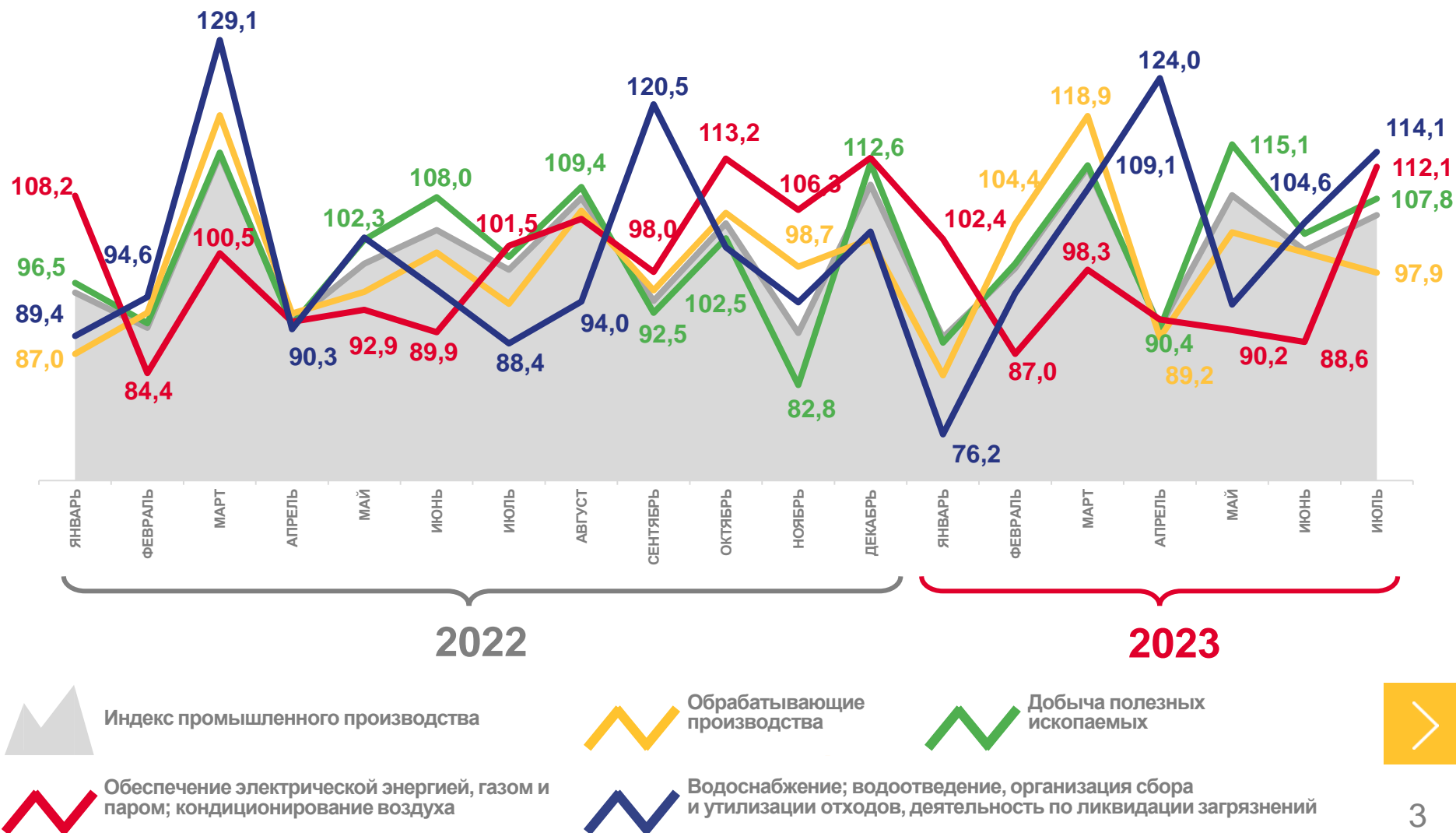
107,8

Добыча полезных ископаемых



97,9

Обрабатывающие производства





ИНДЕКСЫ ПРОМЫШЛЕННОГО ПРОИЗВОДСТВА

июль 2023 г., в % к соответствующему месяцу предыдущего года



ИПП

107,8



122,1

Водоснабжение; водоотведение, организация сбора и утилизации отходов, деятельность по ликвидации загрязнений



110,2

Добыча полезных ископаемых



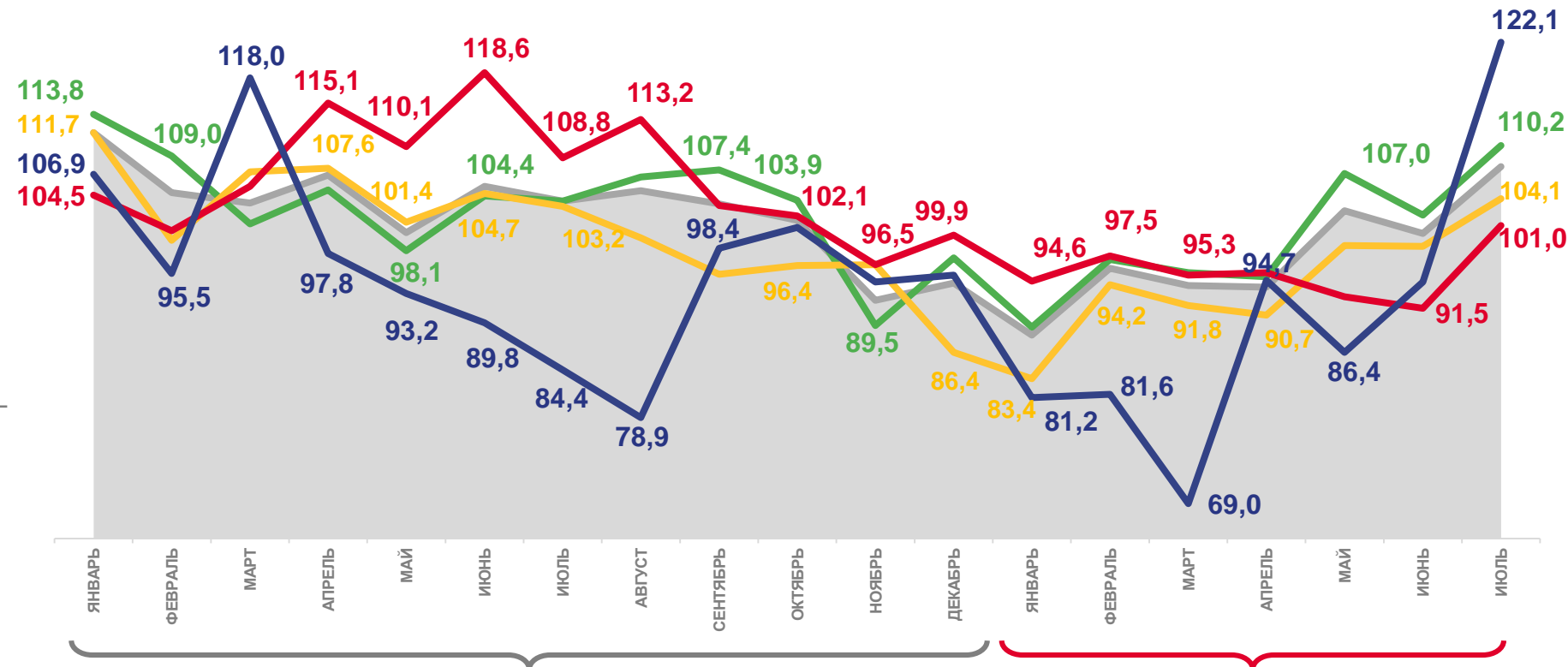
104,1

Обрабатывающие производства



101,0

Обеспечение электрической энергией, газом и паром; кондиционирование воздуха



2022

2023



Индекс промышленного производства



Обеспечение электрической энергией, газом и паром; кондиционирование воздуха



Обрабатывающие производства




Водоснабжение; водоотведение, организация сбора и утилизации отходов, деятельность по ликвидации загрязнений



Добыча полезных ископаемых





ИНДЕКСЫ ПРОМЫШЛЕННОГО ПРОИЗВОДСТВА

январь-июль 2023 г., в % к соответствующему периоду предыдущего года




ИПП

97,7



Добыча полезных ископаемых

99,6



Обеспечение электрической энергией, газом и паром ; кондиционирование воздуха

95,5



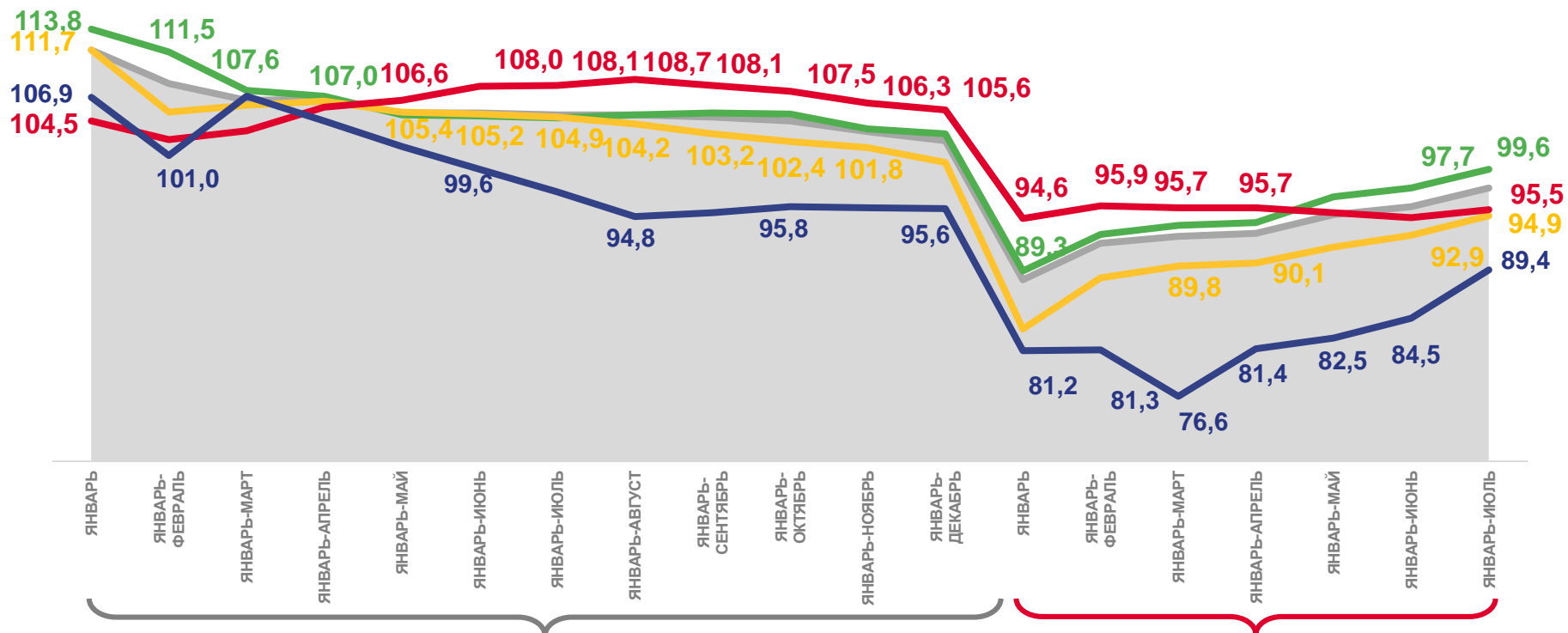
Обрабатывающие производства

94,9



Водоснабжение; водоотведение, организация сбора и утилизации отходов, деятельность по ликвидации загрязнений

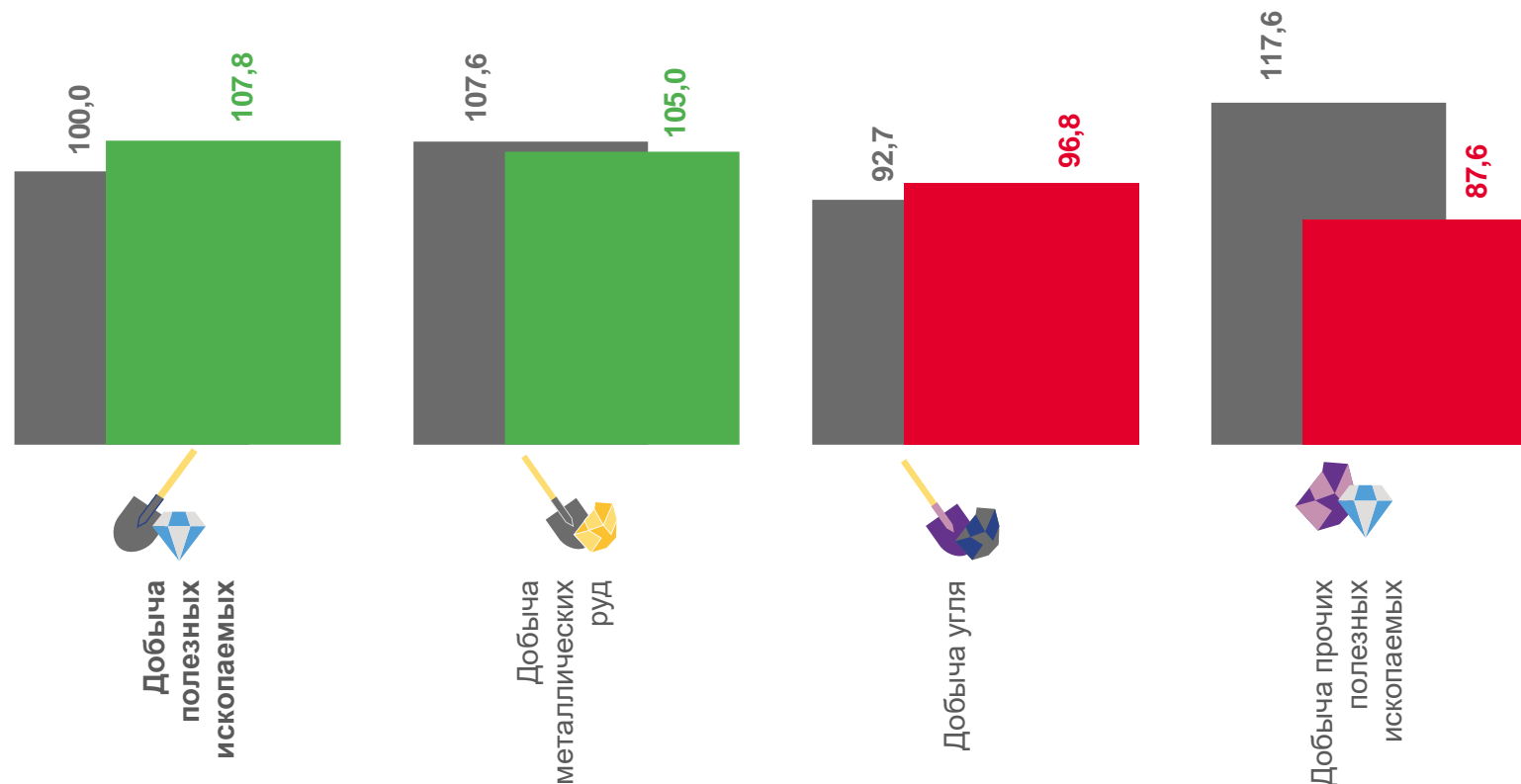
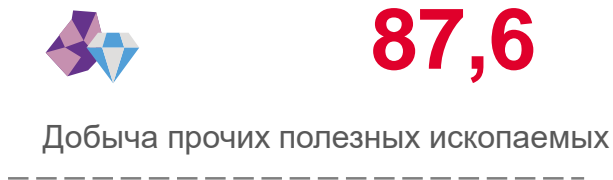
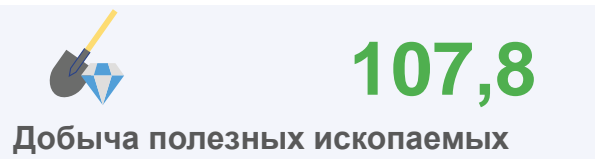
89,4





ИНДЕКСЫ ПРОИЗВОДСТВА ПО ДОБЫЧЕ ПОЛЕЗНЫХ ИСКОПАЕМЫХ

июль 2023 г., в % к предыдущему месяцу



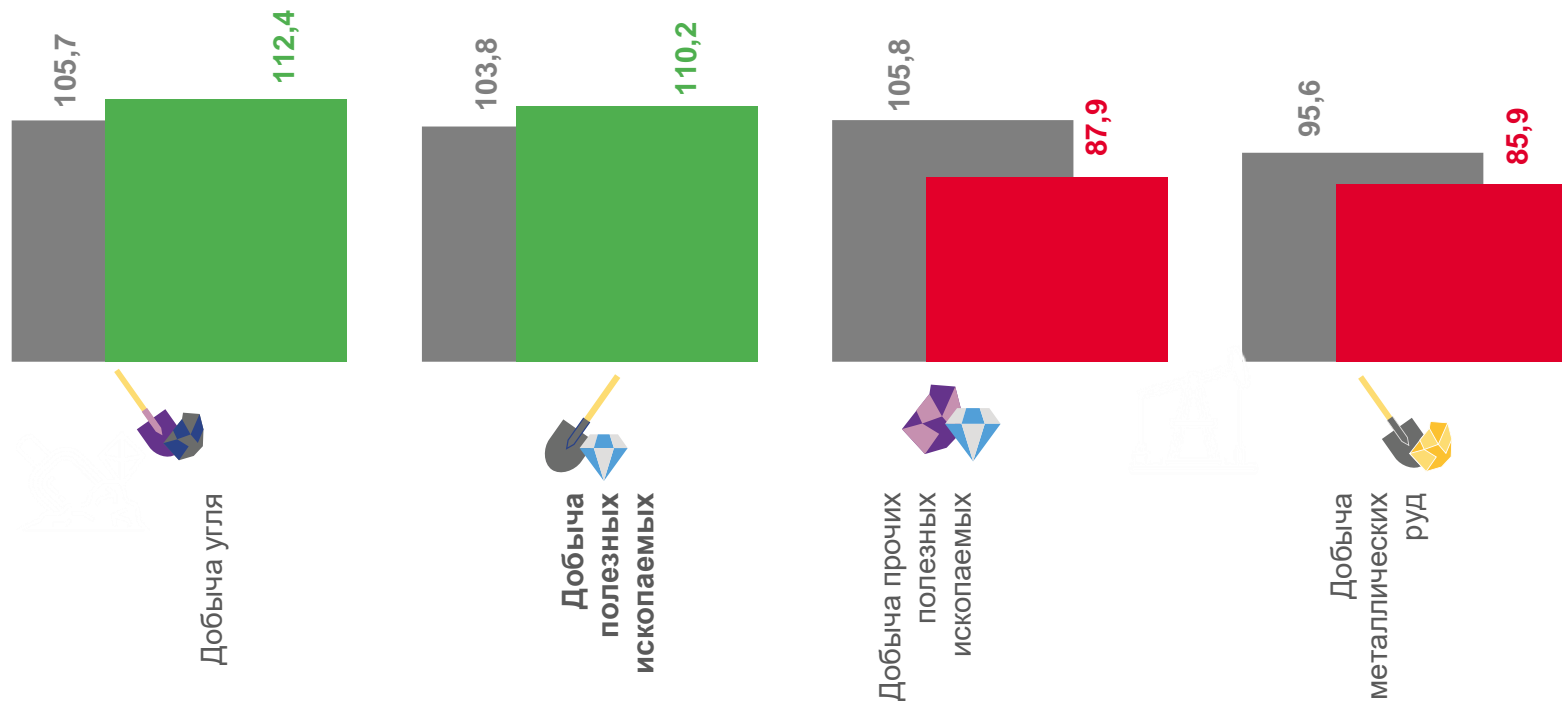
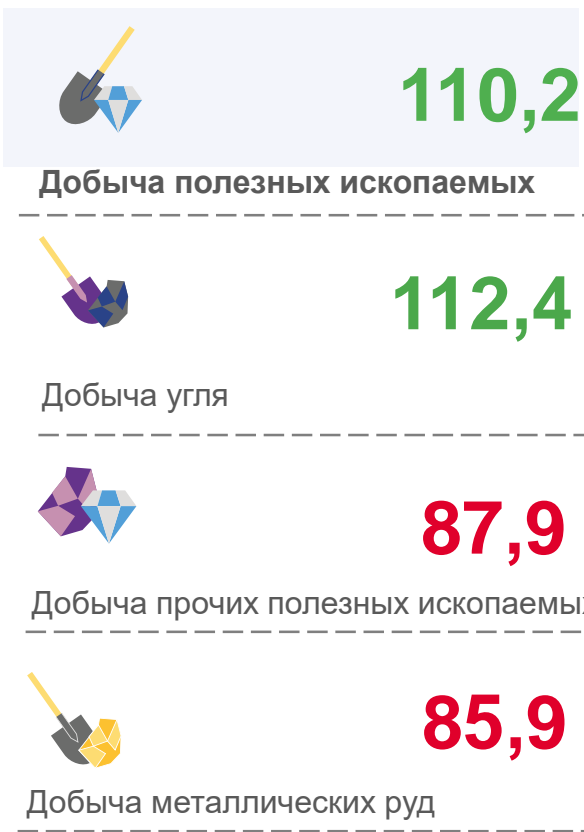
■ Июль 2022 г. к июню 2022 г.

■ Июль 2023 г. к июню 2023 г.



ИНДЕКСЫ ПРОИЗВОДСТВА ПО ДОБЫЧЕ ПОЛЕЗНЫХ ИСКОПАЕМЫХ

июль 2023 г., в % к соответствующему месяцу предыдущего года



■ Июль 2022 г. к июлю 2021 г.

■ Июль 2023 г. к июлю 2022 г.





ИНДЕКСЫ ПРОИЗВОДСТВА ПО ДОБЫЧЕ ПОЛЕЗНЫХ ИСКОПАЕМЫХ

январь-июль 2023 г., в % к соответствующему периоду предыдущего года



99,6

Добыча полезных ископаемых



119,0

Добыча прочих полезных ископаемых



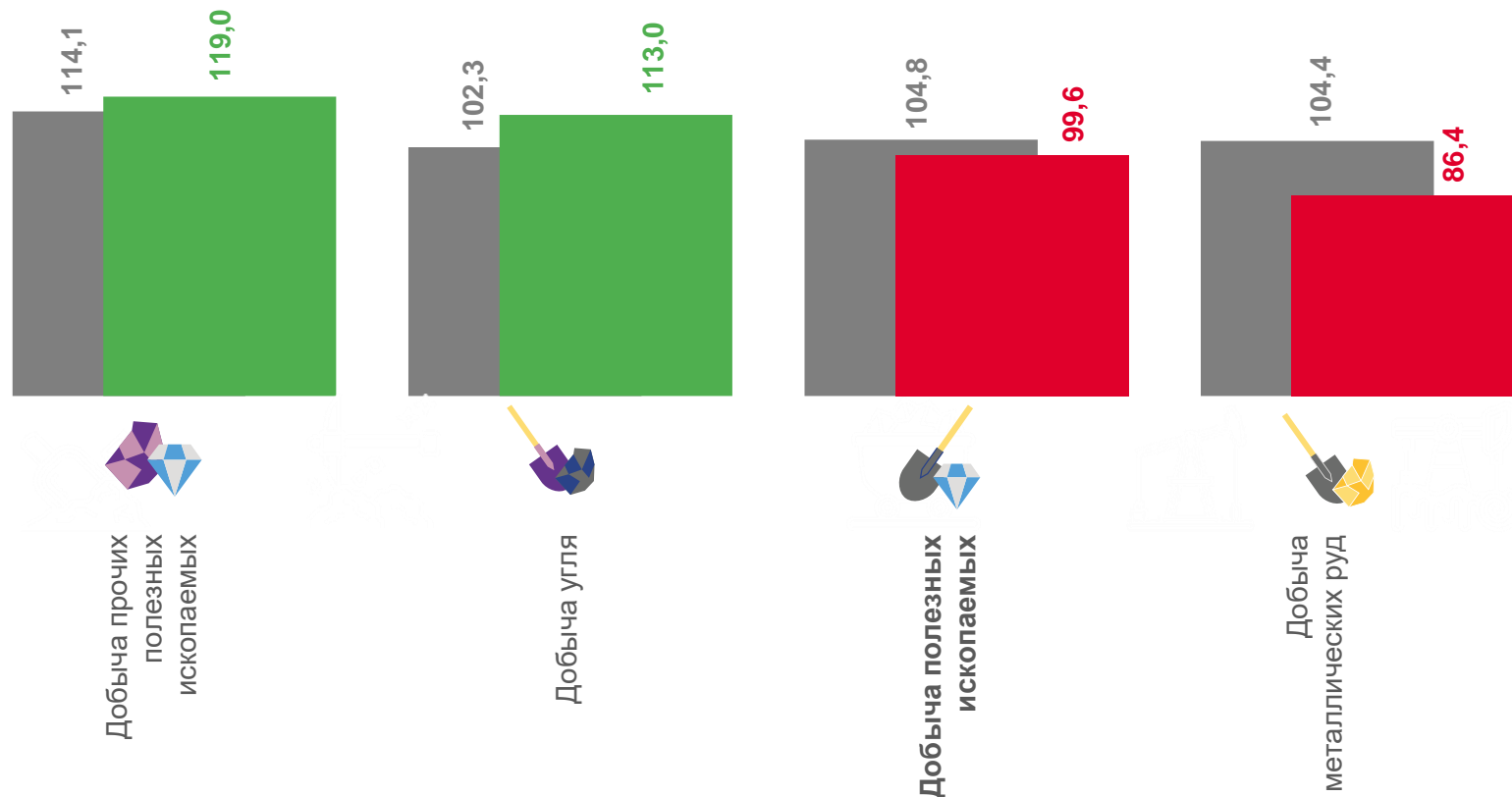
113,0

Добыча угля



86,4

Добыча металлических руд



■ Январь-июль 2022 г. к январю-июлю 2021 г.

■ Январь-июль 2023 г. к январю-июлю 2022 г.





ИНДЕКСЫ ПРОИЗВОДСТВА ПО ОСНОВНЫМ ВИДАМ ОБРАБАТЫВАЮЩИХ ПРОИЗВОДСТВ

июль 2023 г., в % к предыдущему месяцу



184,1

Производство компьютеров, электронных и оптических изделий



150,1

Производство автотранспортных средств, прицепов и полуприцепов



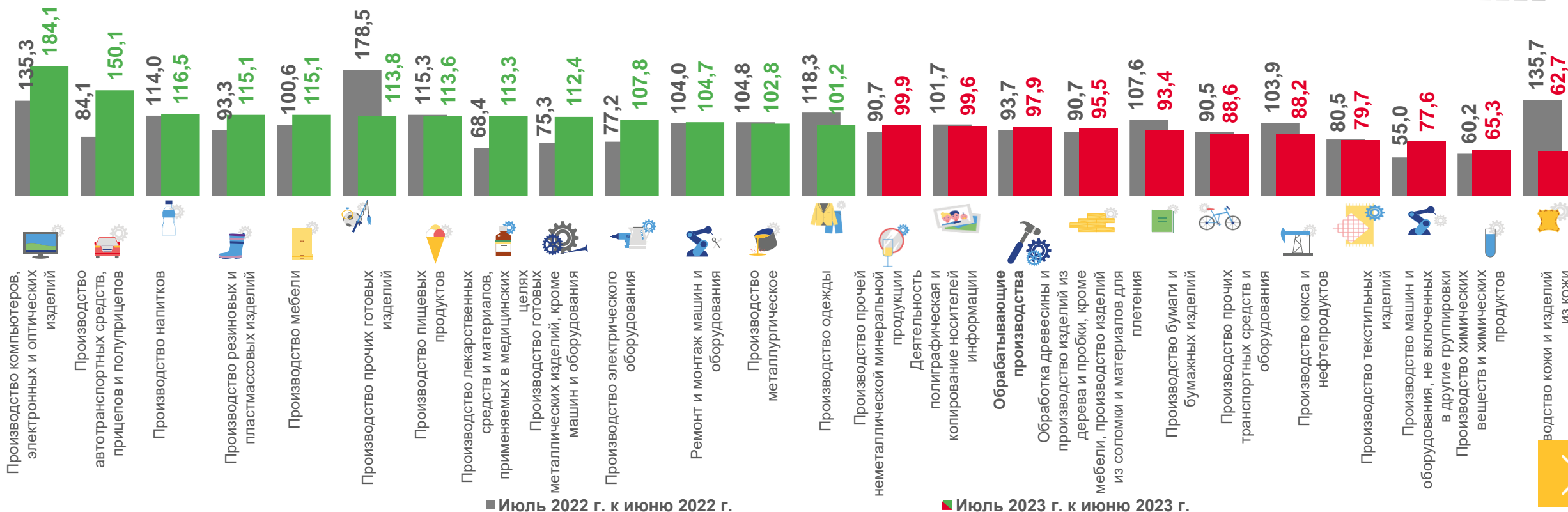
62,5

Производство кожи и изделий из кожи



65,3

Производство химических веществ и химических продуктов



■ Июль 2022 г. к июню 2022 г.

■ Июль 2023 г. к июню 2023 г.





ИНДЕКСЫ ПРОИЗВОДСТВА ПО ОСНОВНЫМ ВИДАМ ОБРАБАТЫВАЮЩИХ ПРОИЗВОДСТВ

июль 2023 г., в % к соответствующему месяцу предыдущего года



3,0р.

Производство электрического оборудования



2,5р.

Производство компьютеров, электронных и оптических изделий



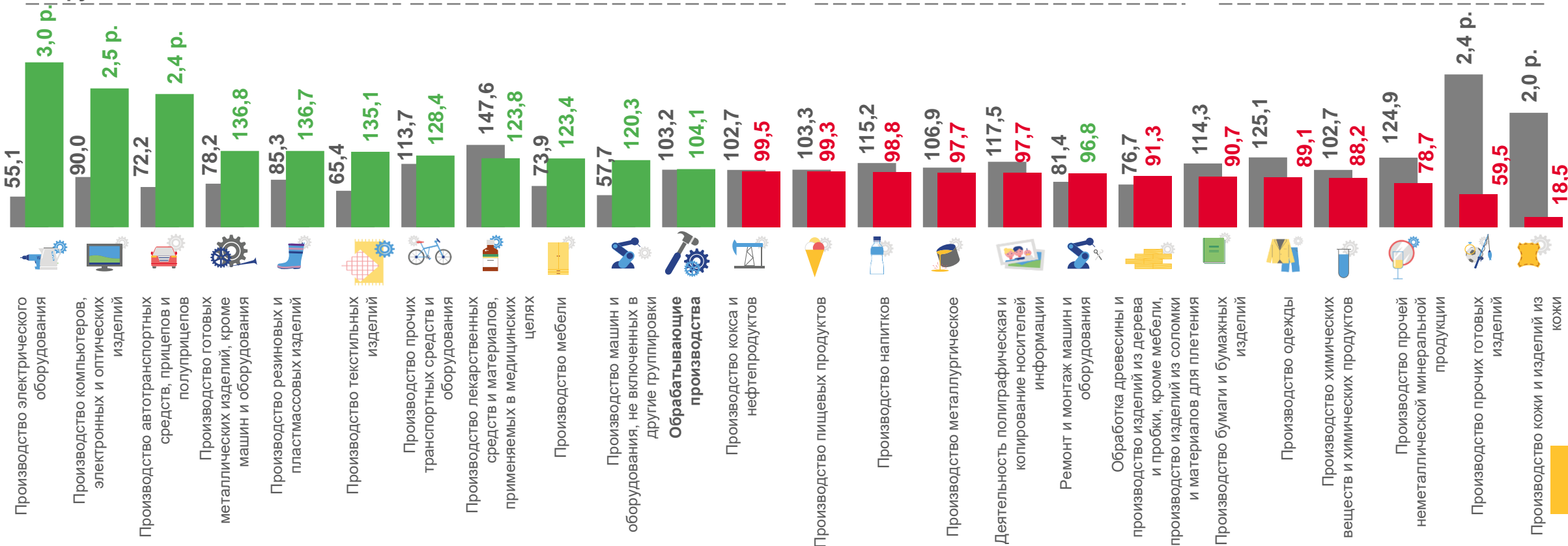
59,5

Производство прочих готовых изделий



18,5

Производство кожи и изделий из кожи



■ Июль 2022 г. к июлю 2021 г.

■ Июль 2023 г. к июлю 2022 г.





ИНДЕКСЫ ПРОИЗВОДСТВА ПО ОСНОВНЫМ ВИДАМ ОБРАБАТЫВАЮЩИХ ПРОИЗВОДСТВ

январь-июль 2023 г., в % к соответствующему периоду предыдущего года



■ Январь-июль 2022 г. к январю-июлю 2021 г.

■ Январь-июль 2023 г. к январю-июлю 2022 г.

ИНДЕКСЫ ПРОИЗВОДСТВА ПО ОБЕСПЕЧЕНИЮ ЭЛЕКТРИЧЕСКОЙ ЭНЕРГИЕЙ, ГАЗОМ И ПАРОМ; КОНДИЦИОНИРОВАНИЮ ВОЗДУХА



январь-июль 2023 г., в % к соответствующему периоду предыдущего года

95,5
Обеспечение электрической энергией, газом и паром; кондиционирование воздуха



103,4

Производство и распределение газообразного топлива



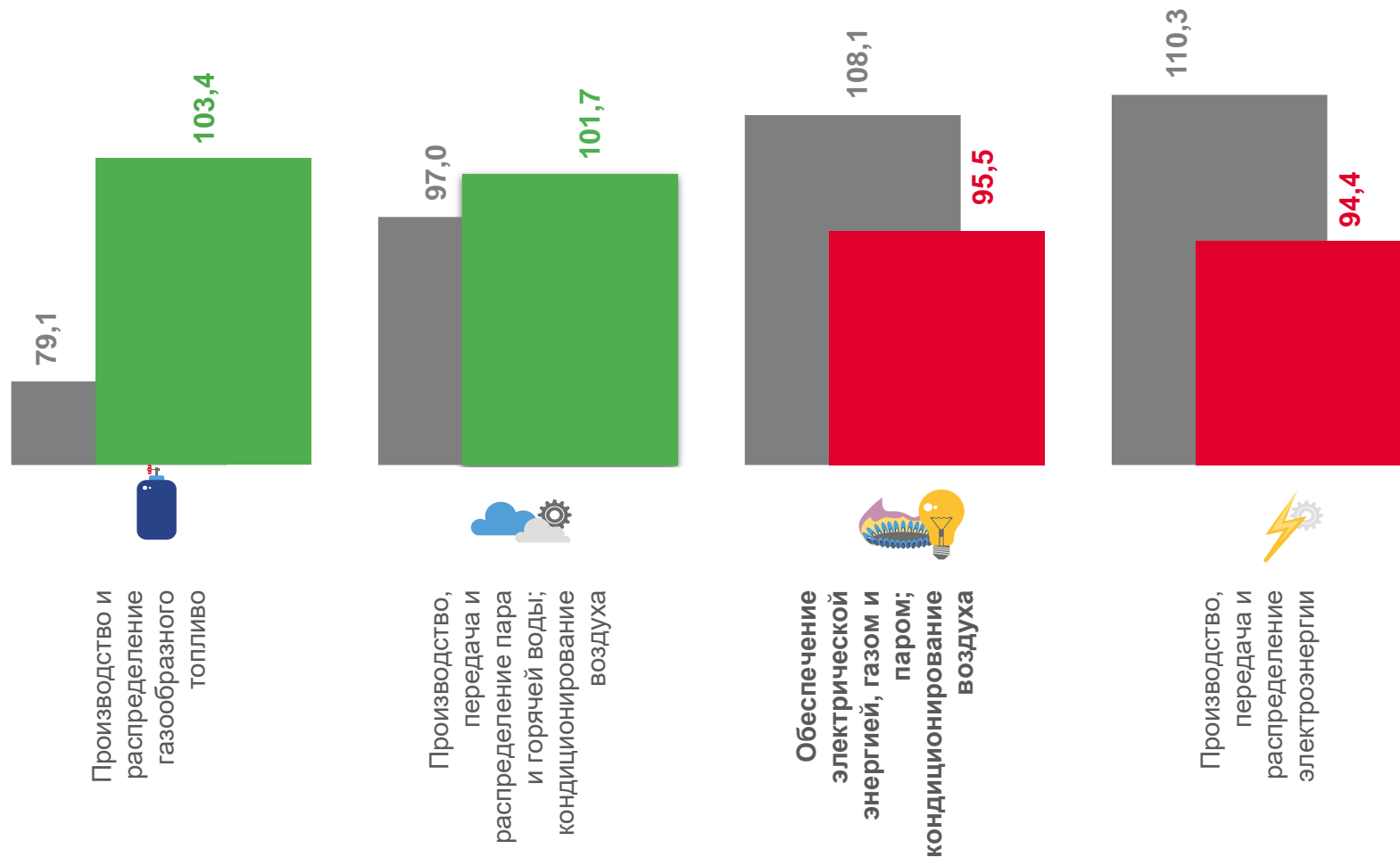
101,7

Производство, передача и распределение пара и горячей воды; кондиционирование воздуха



94,4

Производство, передача и распределение электроэнергии



■ Январь-июль 2022 г. к январю-июлю 2021 г.


■ Январь-июль 2023 г. к январю-июлю 2022 г.






ИНДЕКСЫ ПРОИЗВОДСТВА ПО ВОДОСНАБЖЕНИЮ, ВОДООТВЕДЕНИЮ, ОРГАНИЗАЦИИ СБОРА И УТИЛИЗАЦИИ ОТХОДОВ, ДЕЯТЕЛЬНОСТИ ПО ЛИКВИДАЦИИ ЗАГРЯЗНЕНИЙ

январь-июль 2023 г., в % к соответствующему периоду предыдущего года




89,4

Водоснабжение, водоотведение, организация сбора и утилизации отходов, деятельность по ликвидации загрязнений




103,1

Забор, очистка и распределение воды



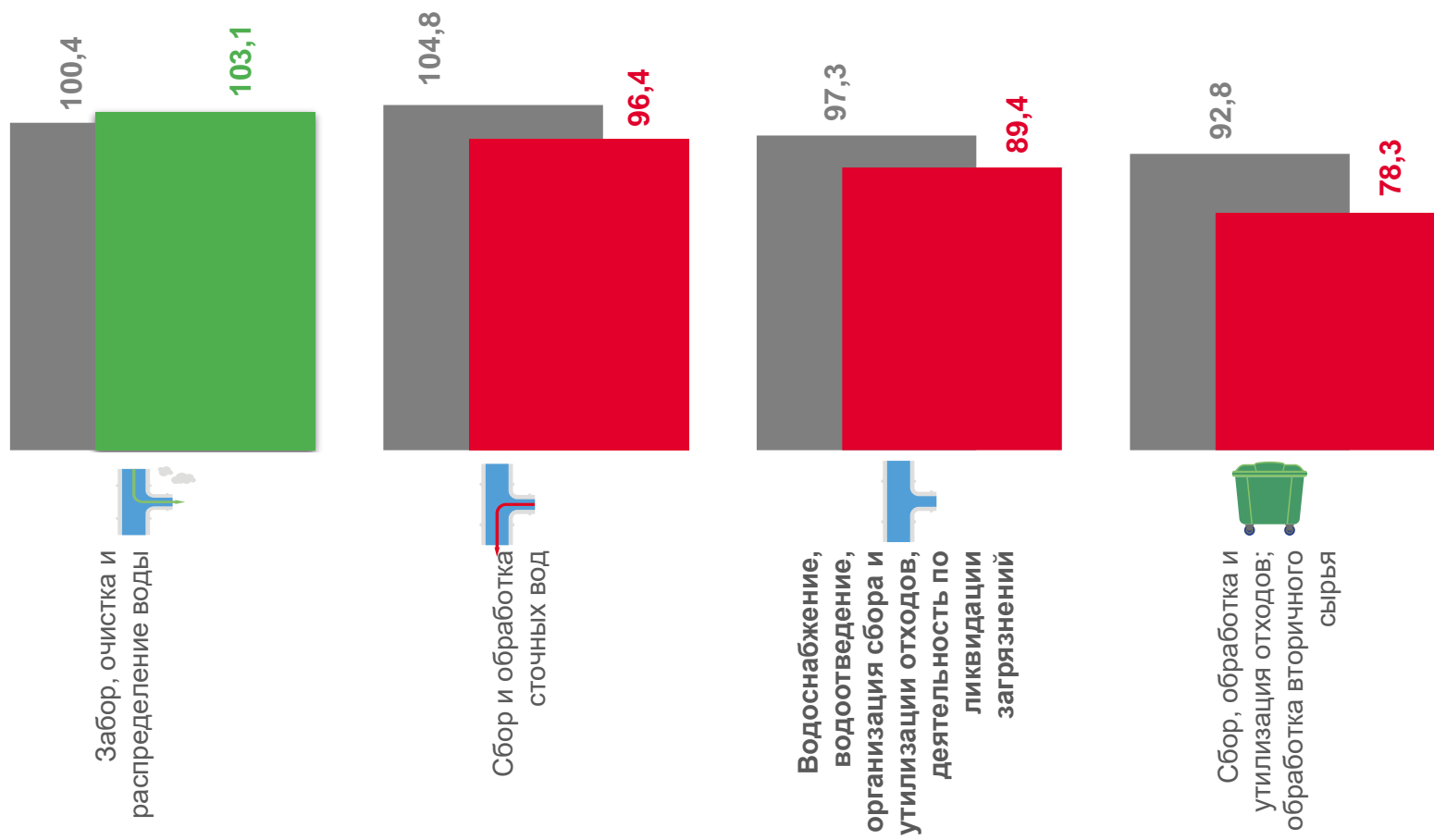
96,4

Сбор и обработка сточных вод



78,3

Сбор, обработка и утилизация отходов; обработка вторичного сырья



■ Январь-июль 2022 г. к январю-июлю 2021 г.

■ Январь-июль 2023 г. к январю-июлю 2022 г.

